

この度はお買上げいただきありがとうございます。

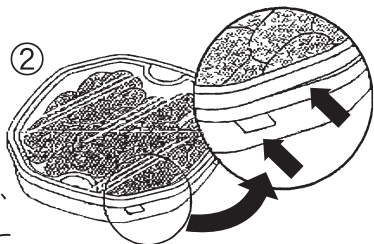
## まがわの 生うにのお召し上がり方



① 上のツマミを右に引きバンドを全て切取ってください。

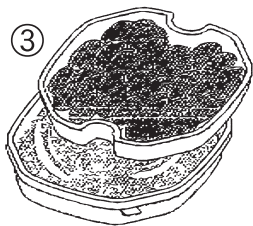
右に引っぱる。

左にも引っぱれます。

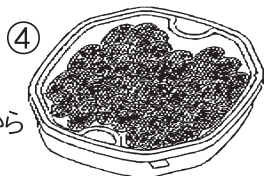


② 容器を水平にして、下のツマミとフタに指をかけて、ゆっくり開けてください。中の水がこぼれないようにご注意ください。

※: 密閉度を高めるために、フタがきつくなっています。開封時の指先のケガには充分ご注意ください。



③ 生うにが崩れないように注意して、内皿を静かに持ち上げて水を切り、外皿の水を捨ててください。



④ カラになった外皿に内皿を戻して、冷蔵庫内で約5分ほど水を切ってからそのままお召し上がりください。



とろけるような甘味に、  
ふくよかな旨味。  
北海道産の  
とれたての生うに  
ならではの旬の味わい。

# まがわの 生うに

知床らうす沖の海洋深層水を使って仕上げました。  
許可番号 第02030023号  
生のままお召し上がり下さい。

生ものですので、賞味期限にかかわらず、  
お早めにお召し上がり下さい。

◆ (株)小川商店  
北海道虻田郡洞爺湖町入江89-5  
TEL 0142-76-2323 FAX 0142-76-4277